

UNIDAD DIDÁCTICA:
EDUCACIÓN PRIMARIA



EL MEJOR REGALO



OPERACIÓN NIÑO DE LA NAVIDAD
917427911 | info@e-decision.org

UD en Valores para Primaria

“El Mejor Regalo”

Unidad Didáctica “El Mejor Regalo”

Objetivos

Competencias

Contenidos

Evaluación

Metodología

Tabla de actividades y recursos



INTRODUCCIÓN

Antes de Navidad es buen momento para introducir esta Unidad Didáctica sobre El Mejor Regalo. Trabajaremos valores y consideraremos el significado de la verdadera Navidad. Se pretende valorar a otros más necesitados y a reconocer que nosotros podemos contribuir para ayudar a otros.

La importancia y la finalidad de enseñar valores en la escuela es esencial porque con ello se contribuye a la formación integral del alumno. La escuela debe conducir, llevar y forjar al alumno para educarle más allá de los conocimientos.

Como recurso especial presentamos un vídeo donde vemos a los niños de Rumanía recibiendo cajitas que otros niños les han mandado. Estudiaremos el relato de la Navidad, profundizando en su significado y los valores que se desprenden. La Unidad Didáctica también permite acercar a los alumnos a las desigualdades existentes en diferentes partes geográficas e identificar lugares de interés en el mapa.

UNIDAD DIDÁCTICA: “EL MEJOR REGALO”

Edad: 8-10 años (También se adapta para toda primaria 6-12 años)

Nivel: 2º y 3º Ciclo de Primaria

Temporalización:

Preferiblemente antes de Navidad. 15 Noviembre (1 hora y media).

Objetivos:

- Valorar las actitudes humanas de entrega y amor a los demás.
- Descubrir el mensaje de la Navidad, estudiando los eventos relacionados.
- Respetar a las personas y cosas de nuestro entorno, cuidarlas y preocuparse de ellas. Esto incluye ayudar, compartir las cosas, perdonar y ser perdonados, ayudar a los compañeros, el comportamiento con los amigos y las personas del entorno, ser solidarios.

Competencias básicas aplicables a esta Unidad Didáctica.

Competencia en comunicación lingüística:

- Comprender el mensaje de un relato.
- Comprender el lenguaje testimonial.
- Nombrar países del mundo

Competencia social y ciudadana.

- Ilusionarse en proyectos de vida altruista y desinteresada.
- Considerar positivamente la donación de uno mismo y la entrega a los demás.

Competencia en autonomía e iniciativa personal.

- Reflexionar acerca de la situación y los conflictos sociales de su entorno inmediato.
- Aprender a proponer soluciones a los conflictos. .

Contenidos:

Conceptos

- La entrega a los demás.
- La Navidad.
- El voluntariado y la acción social: ayudando a otros

Procedimientos

- Análisis y comentario del relato sobre la Navidad.
- Identificación de las posibilidades propias para ayudar a los demás
- Interpretación de textos
- Búsqueda de información sobre las siglas D.C. y A.C.

Valores

- Interés por reflexionar sobre el mensaje de la Navidad.
- Admiración y gratitud hacia las personas que se dan a los demás.
- Deseo de mostrar la generosidad compartiendo con otras personas más necesitadas.
- Educación moral y cívica: Participación responsable en trabajos de equipo.



Criterios de evaluación:

El profesor puede observar de forma sistemática a cada alumno. Se puede evaluar la Hoja escrita y también se podrá realizar una autoevaluación. Preguntas dirigidas de forma individual y grupal. Se observará el grado de participación de cada alumno /a.

La Metodología:

El espacio utilizado será el aula ordinaria, y el tiempo aproximado de realización se distribuye en las siguientes sesiones: (se propone usar dos sesiones como a continuación se expone)

- Motivación y activación de conocimientos previos; Desarrollo de los contenidos y las actividades. (1 sesión)

- Actividades de refuerzo y/o de ampliación; Evaluación (1 sesión)

Si solo disponemos de una sesión:

- Motivación y activación de conocimientos previos (10 minutos)

- *Desarrollo de los contenidos y las actividades. (40 minutos)

- Actividades de refuerzo y/o de ampliación; Evaluación (10 minutos)

La presentación del tema será basada en conocimientos previos y a través del aprendizaje significativo se irá ampliando, siempre empezando con una presentación motivadora o con actividades lúdicas, imágenes etc. Los contenidos pueden presentarse en textos expositivos y actividades de aprendizaje.

La expresión lúdica, dramática, narrativa visual, juegos cooperativos y los trabajos artísticos son recursos para usar en clase. Se pueden integrar las actividades con los contenidos de tal forma que los alumnos se apropien de la enseñanza en el proceso.

- Visionar el vídeo de ONN.
- Leer "El Mejor Regalo" y el relato de la Navidad.
- Contestar a las preguntas relacionadas con la historia leída.
- Explicar alguna experiencia personal sobre la ayuda a los demás y decir cómo se ha sentido.
- Relacionar la historia de la Navidad con determinados valores.
- Buscar información y compartir los resultados sobre las siglas D.C. y A.C. o mirar mapas y localizar ciertos países.
- Utilizar el mapa en la hoja a rellenar para localizar y nombrar países del mundo.
- Otras actividades.



ACTIVIDADES	MINUTOS	RECURSOS	PREPARACIÓN	EVALUACIÓN
Visionar vídeo de ONN	5	www.operacionninode Navidad.org/videos		
Hablamos de otros países	10-20	Hoja para rellenar incluida (Página 8)	Fotocopiable	
Juego “Si o no”	15	Tienes que preparar 30 objetos y una caja de regalo.		
Historia de Navidad “EL mejor Regalo”	10	Lee *El Mejor Regalo* con el relato de la navidad (Página 5)	Fotocopiable	
Reflexión sobre la historia y determinados valores: ayudar, solidaridad. Considera si es mejor dar o recibir; y cuál es el mejor regalo para ti.	5	Cada uno escribe en su cuaderno la respuesta a estas preguntas. Luego se comparte.		
Dramatización de la Historia.	20	Asigna los personajes y ubica el establo, representa la historia de la Navidad.		
Preguntas 1 ¿Cómo es un BUEN regalo?	5	Todos responden libremente.		
Preguntas 2 ¿Quién puede ayudar?	5	Todos responden libremente.		
Buscan información sobre las siglas D.C. y A.C	10	En grupos de tres : uno será el speaker y compartirá con el grupo grande.		
Concurso por equipos	10	* Preguntas y respuestas preparadas		





EL MEJOR REGALO

¡Hola! ¿Te gusta recibir regalos? ¡A nosotros sí! Los regalos pueden ser de muchos tipos. Nosotros te vamos a hablar sobre el mejor regalo.

¿Cuál de estos regalos te gusta más?

Una bicicleta, una linterna, ropa, balón, kit para hacer galletas, flotador gigante, un muñeco, un hermanito nuevo en la familia, unos zapatos nuevos o nombra tú otra cosa. ¿Por qué te gusta y quién te lo ha regalado?

¡Acompáñanos y leeremos una historia que sucedió de verdad y habla del mejor regalo!

Relato de la Navidad

Y sucedió que mientras estaban en Belén, le llegó a María el tiempo de dar a luz. Y allí nació su primer hijo, y lo envolvió en pañales y lo acostó en el establo, porque no había alojamiento para ellos en el mesón.

Cerca de Belén había unos pastores que pasaban la noche en el campo cuidando sus ovejas. De pronto se les apareció un ángel del Señor, y la gloria del Señor brilló alrededor de ellos; y tuvieron mucho miedo. Pero el ángel les dijo: «No tengan miedo, porque les traigo una buena noticia, que será motivo de gran alegría para todos: Hoy les ha nacido en el pueblo de David un salvador, que es el Mesías, el Señor. Como señal, encontrarán al niño envuelto en pañales y acostado en un establo.»


Cuando los ángeles se volvieron al cielo, los pastores comenzaron a decirse unos a otros: —Vamos, pues, a Belén, a ver esto que ha sucedido y que el Señor nos ha anunciado. Fueron de prisa y encontraron a María y a José, y al niño acostado en el establo.

La estrella y los sabios

Y la estrella que habían visto salir iba delante de ellos, hasta que por fin se detuvo sobre el lugar donde estaba el niño. Cuando los sabios vieron la estrella, se alegraron mucho. Luego entraron en la casa, y vieron al niño con María, su madre; y arrodillándose le rindieron homenaje. Abrieron sus cofres y le ofrecieron oro, incienso y mirra.

Dios nos da un regalo

Pues Dios amó tanto al mundo, que dio a su Hijo único, para que todo aquel que cree en él no muera, sino que tenga vida eterna.



Según: Lucas 2:6-12, 15-16
Mateo 2:9-11 y Juan 3:16
Dios Habla Hoy (DHH)
Dios habla hoy © Sociedades Bíblicas

Reflexiona con los alumnos

Ya hemos visto antes los regalos que más nos gustan. En esta historia de la Navidad vemos el mejor regalo. ¿Cuál es el mejor regalo de la historia de la Navidad? (dejamos que los niños respondan)
El mejor regalo es el niño que nace en Belén. Nace para traernos alegría, paz, y vida.

Los regalos que traen los magos sabios son buenos, aunque con el tiempo se gastan y hay que comprar más, pero hay regalos que duran para siempre.

¿Es mejor dar o recibir? (los niños pueden compartir sus ideas)
Las Preguntas 1 y 2 son para coloquio y para ampliar nuestros puntos de vista.

PREGUNTA 1

¿Cómo es un buen regalo? Grande, bonito, que le guste a la persona, divertido, necesario, algo que también me gustaría a mí, etc.

PREGUNTA 2

¿Quién puede regalar o ayudar a otras personas? Todos podemos regalar cosas, tiempo, cariño, etc. Todos podemos aportar y ayudar especialmente a las personas que tienen mucho menos que nosotros. Si nos esforzamos podemos conseguir que otras personas sean felices y disfruten de lo que nosotros les damos.



CONCURSO POR EQUIPOS

1 - Sabemos que el bebé que nace en Navidad es motivo de celebración para nosotros. ¿Cuándo se celebra la Navidad? **En Diciembre**

2 - ¿Fue diferente el nacimiento de Jesús a la de cualquier otro niño? ¿Por qué? **Lo más llamativo son los ángeles y la estrella que señala donde está.**

3 - ¿Dónde nació el niño? **En Belén**

4 - Un establo, ¿cómo es? **Sucio, hay animales, paja..**

5 - ¿A quién les dicen los ángeles que traen noticias de gran alegría? **A los pastores**

6 - ¿Quién suele visitar cuando nace un bebé? **La familia y amigos.**

7 -En este caso ¿quién visitó al bebé? **Los pastores y los magos**

8 -¿Por qué hicieron los magos un viaje tan largo para ver a ese niño? **Porque las estrellas le hablaron de él.**

9 - ¿Cuándo se alegraron los magos? **Cuando vieron la estrella**

10 - ¿Quiénes traían regalos para el niño? **Los magos sabios**

11 - La Navidad nos regala alegría, paz y vida, y el niño nació y vivió para enseñarnos. ¿Qué puedes aprender de él?

Juego Sí o No

Tienes que preparar **30 objetos** y una caja regalo.

Se explica cómo hacer una cajita de regalo de Operación Niño de la Navidad según el folleto informativo. Y se hacen dos o más equipos. El equipo que más acierta gana.

El juego consiste en presentar un objeto a un equipo y que diga que sí es aceptable para incluir en una cajita de regalo o no, según las indicaciones en el folleto.





Todo acerca de mí



¡Hola! Me gustaría presentarme.


Me llamo _____

y estoy muy contento de conocerte. Tengo _____ años y

vivo en la provincia de _____

en la ciudad de _____

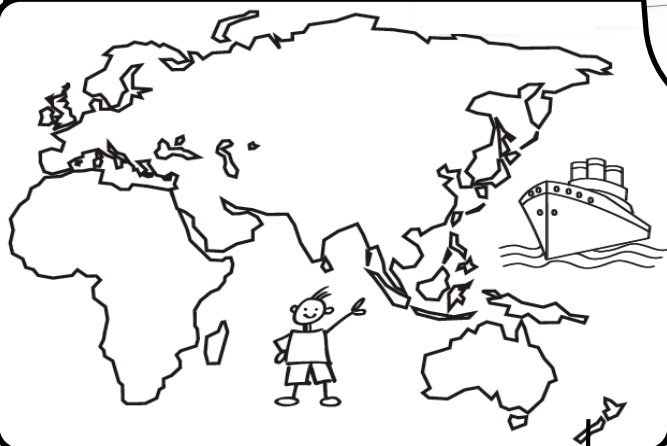
Dibujado de mí



Si miras el mapa podrás ver que vivo en la provincia que está coloreada de _____

Abajo pintaré Europa y mi país.

¡ Yo vivo aquí !



En el mapa de al lado podrás ver lo lejos que está mi casa y el largo viaje que ha hecho mi caja para poder encontrarte y darte una alegría.

En mi familia tengo...



_____ hermanos

_____ hermanas

_____ animales



Espero que te gusten los regalos que he preparado para ti. Me alegraría mucho que podamos ser amigos.



2016 Operación NIÑO DE LA NAVIDAD

Noticias de Gran Canaria



¡PREPARA YA TU
CAJA!



¿Qué es?

Operación Niño de la Navidad es un proyecto de ayuda a los niños necesitados del mundo. Consiste en rellenar una caja de zapatos con regalos, material escolar, de higiene, juguetes y caramelos para donarla a un niño pobre. Es un proyecto internacional de Samaritan's Purse coordinado en España por Decisión.

De tus manos a las suyas.

Regalar una caja es muy sencillo: la preparamos y la entregamos. La comprobamos, la enviamos y nuestros representantes en los países de destino la distribuyen garantizando que las cajas lleguen a todos los niños necesitados sin distinción de raza, clase o religión. El año pasado se recogieron un total de 11.213.010 cajas en 108 naciones.

facebook.com/OperacionNiñodelaNavidad

www.onn.nu | Telf: 917427911 | 644116326

GUÍA PARA PREPARAR UNA CAJA

Niño o niña Decide si la caja de zapatos será para un niño o niña y para qué edad: 2-4, 5-9 o 10-14 años. Marca la **edad** en la etiqueta correspondiente. Recuerda, la caja será de la talla de zapatos número 40 aproximadamente. Puedes envolver la caja en papel de regalo (la tapa por separado).

Incluye objetos nuevos de cada una de estas categorías:

Juguetes: un peluche, muñecas, camiones, coches, pulseras, una pelota, etc. **Material escolar:** blocs de papel, regla, estuche, lápices, sacapuntas, pinturas, ceras duras, rotuladores, calculadora solar o un compás. **Higiene:** cepillo y pasta de dientes, espejo cerrado, pastilla de jabón, peine, pinzas y gomas del pelo. **Otras cosas:** chupa chups, guantes finos, gafas de sol, linternas, una tarjeta personal con una foto y dirección personal, para que el niño receptor tenga la oportunidad de escribirte. Modelo disponible en onn.nu

No debes incluir: Artículos usados, chocolate, caramelos blandos, alimentos de cualquier clase, líquidos como lociones, cremas, pompas, champús o geles. Medicinas, objetos relacionados con la violencia. Objetos de cristal, afilados o frágiles, canicas.

Incluye un donativo : Los 6€ por cada caja cubren los gastos de transporte y logística. Se introducen en el sobre y se colocan encima de todos los regalos. El ingreso se hace en la **cuenta:** Banco Santander, titular: Decisión, número: **IBAN ES06 0049-1828-25-2410272479.**

Lleva la caja al PUNTO DE ENTREGA Ciérrala con dos gomas elásticas. Llévala al centro más cercano, los días indicados en www.onn.nu

¡ATENCIÓN: No se recogerán cajas a partir del 6 de Diciembre, entrega entre el 2 y el 6!

DOBLA POR LA LÍNEA DE PUNTOS Y PEGA POR LOS LATERALES PARA CONVERTIR ESTE FLYER EN UN SOBRE

Datos para

INFORMACIÓN:

Ya recibí información por email: SI NO

Total incluido: € Total de cajas

Incluyo 6€ o más por cada caja para ayudar con el envío y otros gastos.

Incluyo recibido de ingreso por banco

ES PREFERIBLE HACER EL DONATIVO A TRAVÉS DEL BANCO O EN: onn.nu/donativos

Nombre y apellidos											
Domicilio											
Población											
Teléfono						Código postal					
Email											
Provincia											

Si deseas añadir otro donativo junto con la caja de Navidad lo deslindaremos a ampliar y alcanzará a más niños del tercer mundo.

A los efectos de la Ley Orgánica 15/1999, consento que mis datos personales sean registrados en un fichero titularidad de Decisión para atender mis solicitudes y recibir información. Decisión reconoce el ejercicio de los derechos de acceso, rectificación, cancelación y oposición de los datos facilitados que podrá ejercitar en info@decision.org.



Pega la etiqueta de niño/niña en la parte superior de la caja. No te olvides de marcar también la **edad**. Estas **etiquetas** están disponibles también en onn.nu

